Cabinet d'expertise et de conseil en Physique Médicale et Radioprotection

Organisme de formation professionnelle référencé au DIECCTE sous le numéro 04973222797

Organisme Compétent en Radioprotection (OCR)

RunRadiophysique

Catalogue des formations 2022

Pourquoi choisir **RunRadiophysique** ?

- Proximité : **le seul organisme de formation en radioprotection implanté sur l'île de la Réunion !**
- Labellisé **Datadock** depuis Juillet 2020 — Certifié Datadock
- Enregistré auprès de l'organisme de **Développement Professionnel Continu** depuis octobre 2020
- Certifié **Organisme Compétent en Radioprotection (OCR)** depuis Juillet 2022

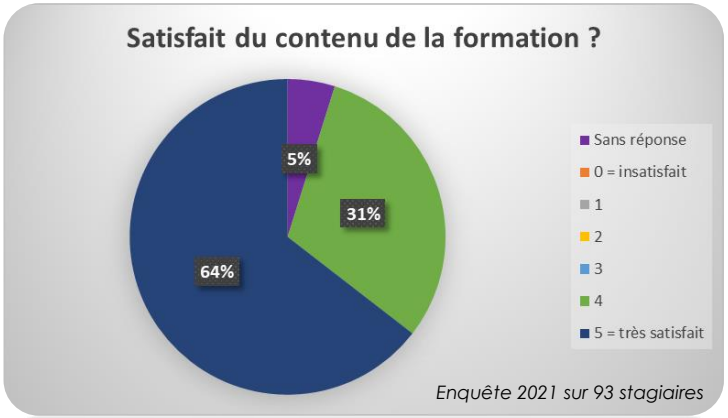

96% *de satisfaction*

95% *de recommandation*

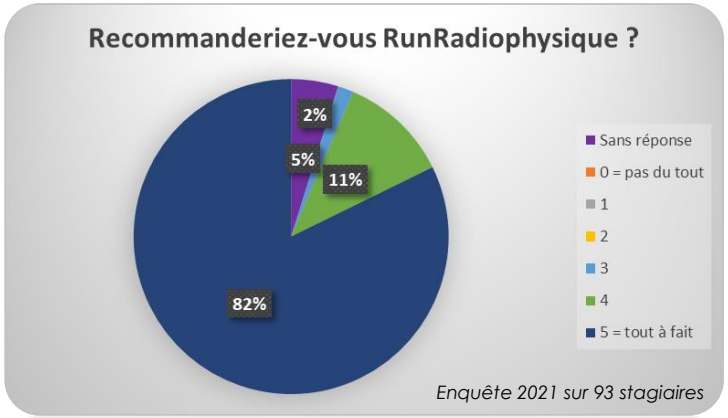

Où **nous** trouver ?

RunRadiophysique (R²)

30 rue de la Clinique - 1er étage
97490 Sainte-Clotilde

Des **locaux modernes** pour vous accompagner !





Nos choix de **formations** en radioprotection

Radioprotection des patients

Radiologie conventionnelle
Mammographie
Scanographie

Radioprotection des patients

Radiologie interventionnelle

Radioprotection des patients

Radiothérapie externe
Curiethérapie

Radioprotection des patients

Radiologie dentaire

Fiche de formation R²

Radioprotection des patients

Radiologie conventionnelle, mammographie, scanographie

96% de satisfaction
95% de recommandation
(Enquête 2021 sur 93 stagiaires)

Version 01
07/2022

Public : médecins radiologues, manipulateurs en électroradiologie médicale, physiciens médicaux, techniciens de maintenance
Prérequis : formation initiale en imagerie médicale
Durée : une journée (8h)

Inscription : par email à secretariat@runradiophysique.com
Délai d'accès : date à définir sur demande
Accessibilité : contact auprès du référent handicap R²
Tarifs : devis à définir
Validité : 10 ans (7 ans pour les physiciens médicaux)

Objectif pédagogique

Maintenir et développer une culture de la radioprotection afin de **renforcer la sécurité des personnes exposées** à des fins de diagnostic médical.

Méthodologie employée

Une **partie théorique**, permettant la mise à jour et l'acquisition des savoirs puis une **partie pratique avec mise en situation**, permettant des échanges entre stagiaires et formateur.

Contenu de la formation

1. Reconnaître les composants des risques inhérents aux rayonnements ionisants dans le milieu médical
2. Connaître et appliquer la réglementation
3. Mettre en œuvre de façon opérationnelle les principes de justification des expositions
4. Mettre en œuvre les principes d'optimisation des doses reçues par les personnes exposées
5. Savoir analyser sa pratique en mettant en œuvre les outils du système de management de la qualité
6. Savoir informer les personnes exposées pour les rendre actrices de leur radioprotection

Compétences acquises

Identifier les **populations à risque**, mettre à jour ses connaissances sur la **réglementation nationale**, appréhender la notion de rapport **bénéfices-risques** pour la personne exposée, décrire les **facteurs d'influence de la qualité image et de la dose**, analyser sa **pratique professionnelle**, informer et **impliquer le patient**.

Évaluation des acquis

À l'issue de la formation, une **attestation individuelle** de formation à la radioprotection des patients est remise à chaque stagiaire ayant satisfait aux **épreuves de contrôle de connaissances** par questionnaire à choix multiples (QCM).

Société RunRadiophysique (R²)
Cabinet d'expertise et de conseil en Physique Médicale et Radioprotection
Organisme de formation professionnelle référencé au DIECCTE sous le numéro 04973222797

Fiche de formation R²

Radioprotection des patients

Radiologie interventionnelle

96% de satisfaction
95% de recommandation
(Enquête 2021 sur 93 stagiaires)

Version 01
07/2022

Public :	médecins spécialistes en pratiques interventionnelles, manipulateurs en électroradiologie médicale, infirmiers de bloc opératoire, infirmiers anesthésistes, physiciens médicaux, techniciens de maintenance	**Inscription :**	par email à secretariat@runradiophysique.com
Prérequis :	formation initiale aux gestes interventionnels radioguidés	**Délai d'accès :**	date à définir sur demande
Durée :	une journée (8h)	**Accessibilité :**	contact auprès du référent handicap R²
		Tarifs :	devis à définir
		Validité :	7 ans (10 ans pour les radiologues interventionnels)

Objectif pédagogique

Maintenir et développer une culture de la radioprotection afin de **renforcer la sécurité des personnes exposées** à des fins de diagnostic médical.

Méthodologie employée

Une **partie théorique**, permettant la mise à jour et l'acquisition des savoirs puis une **partie pratique avec mise en situation**, permettant des échanges entre stagiaires et formateur.

Contenu de la formation

1. Reconnaître les composants des risques inhérents aux rayonnements ionisants dans le milieu médical
2. Connaître et appliquer la réglementation
3. Mettre en œuvre de façon opérationnelle les principes de justification des expositions
4. Mettre en œuvre les principes d'optimisation des doses reçues par les personnes exposées
5. Savoir analyser sa pratique en mettant en œuvre les outils du système de management de la qualité
6. Savoir informer les personnes exposées pour les rendre actrices de leur radioprotection

Compétences acquises

Identifier les **populations à risque**, mettre à jour ses connaissances sur la **réglementation nationale**, appréhender la notion de rapport **bénéfices-risques** pour la personne exposée, décrire les **facteurs d'influence de la qualité image et de la dose**, analyser sa **pratique professionnelle**, informer et **impliquer le patient**.

Évaluation des acquis

À l'issue de la formation, une **attestation individuelle** de formation à la radioprotection des patients est remise à chaque stagiaire ayant satisfait aux **épreuves de contrôle de connaissances** par questionnaire à choix multiples (QCM).

Société RunRadiophysique (R²)
Cabinet d'expertise et de conseil en Physique Médicale et Radioprotection
Organisme de formation professionnelle référencé au DIECCTE sous le numéro 04973222797

Fiche de formation R²

Radioprotection des patients

Radiothérapie externe & curiethérapie

96% de satisfaction
95% de recommandation
(Enquête 2021 sur 93 stagiaires)

Version 01
07/2022

Public : radiothérapeutes, manipulateurs en électroradiologie médicale, dosimétristes, physiciens médicaux, techniciens de maintenance
Prérequis : formation initiale en radiothérapie externe et curiethérapie
Durée : une journée (8h)

Inscription : par email à secretariat@runradiophysique.com
Délai d'accès : date à définir sur demande
Accessibilité : contact auprès du référent handicap R²
Tarifs : devis à définir
Validité : 7 ans

Objectif pédagogique

Maintenir et développer une culture de la radioprotection afin de **renforcer la sécurité des personnes exposées** à des fins de diagnostic médical.

Méthodologie employée

Une **partie théorique**, permettant la mise à jour et l'acquisition des savoirs puis une **partie pratique avec mise en situation**, permettant des échanges entre stagiaires et formateur.

Contenu de la formation

1. Reconnaître les composants des risques inhérents aux rayonnements ionisants dans le milieu médical
2. Connaître et appliquer la réglementation
3. Mettre en œuvre de façon opérationnelle les principes de justification des expositions
4. Mettre en œuvre les principes d'optimisation des doses reçues par les personnes exposées
5. Savoir analyser sa pratique en mettant en œuvre les outils du système de management de la qualité
6. Savoir informer les personnes exposées pour les rendre actrices de leur radioprotection

Compétences acquises

Identifier les **populations à risque**, mettre à jour ses connaissances sur la **réglementation nationale**, appréhender la notion de rapport **bénéfices-risques** pour la personne exposée, décrire les **facteurs d'influence de la qualité image et de la dose**, analyser sa **pratique professionnelle**, informer et **impliquer le patient**.

Évaluation des acquis

À l'issue de la formation, une **attestation individuelle** de formation à la radioprotection des patients est remise à chaque stagiaire ayant satisfait aux **épreuves de contrôle de connaissances** par questionnaire à choix multiples (QCM).

Société RunRadiophysique (R²)
Cabinet d'expertise et de conseil en Physique Médicale et Radioprotection
Organisme de formation professionnelle référencé au DIECCTE sous le numéro 04973222797

Fiche de formation R²

Radioprotection des patients

Radiologie dentaire

96% de satisfaction
95% de recommandation
(Enquête 2021 sur 93 stagiaires)

Version 01
07/2022

Public : professionnels exerçant en dentaire et pouvant participer à l'exposition des patients (chirurgiens dentistes, assistants dentaires, *etc.*)
Prérequis : notions de radioprotection
Durée : une journée (8h)

Inscription : par email à secretariat@runradiophysique.com
Délai d'accès : date à définir sur demande
Accessibilité : contact auprès du référent handicap R²
Tarifs : devis à définir
Validité : 10 ans

Objectif pédagogique

Maintenir et développer une culture de la radioprotection afin de **renforcer la sécurité des personnes exposées** à des fins de diagnostic médical.

Méthodologie employée

Une **partie théorique**, permettant la mise à jour et l'acquisition des savoirs puis une **partie pratique avec mise en situation**, permettant des échanges entre stagiaires et formateur.

Contenu de la formation

1. Reconnaître les composants des risques inhérents aux rayonnements ionisants dans le milieu médical
2. Connaître et appliquer la réglementation
3. Mettre en œuvre de façon opérationnelle les principes de justification des expositions
4. Mettre en œuvre les principes d'optimisation des doses reçues par les personnes exposées
5. Savoir analyser sa pratique en mettant en œuvre les outils du système de management de la qualité
6. Savoir informer les personnes exposées pour les rendre actrices de leur radioprotection

Compétences acquises

Identifier les **populations à risque**, mettre à jour ses connaissances sur la **réglementation nationale**, appréhender la notion de rapport **bénéfices-risques** pour la personne exposée, décrire les **facteurs d'influence de la qualité image et de la dose**, analyser sa **pratique professionnelle**, informer et **impliquer le patient**.

Évaluation des acquis

À l'issue de la formation, une **attestation individuelle** de formation à la radioprotection des patients est remise à chaque stagiaire ayant satisfait aux **épreuves de contrôle de connaissances** par questionnaire à choix multiples (QCM).

Société RunRadiophysique (R²)
Cabinet d'expertise et de conseil en Physique Médicale et Radioprotection
Organisme de formation professionnelle référencé au DIECCTE sous le numéro 04973222797

Merci de votre confiance

Retrouvez-nous sur le site www.runradiophysique.com

Une formation à programmer ?

Nous contacter : **secretariat@runradiophysique.com**

Pour toutes demandes concernant l'accessibilité à nos formations des personnes en situation de handicap, faites le savoir à nos équipes.